

**יום שישי**

**11/10**

**בוקר – בארי**

**צהריים – ארוחת צהריים בפוליאנו א מארה**

**נסיעה ללינה ב לוקורוטונדו**



דלית קצנלנבוגן  
ייעוץ ותכנון מסלולי טיול באיטליה  
054-4735480  
072-2524260  
dalit@vivaitalia.co.il  
www.vivaitalia.co.il  
skype:dalitvivaitalia

## מסלול הליכה בבארי 2019 Bari



### כתובת לגיפיאס לחנייה בבארי: Piazza Federico II di Svevia, Bari

הרובע הימי בייניימי שבעיר העתיקה בבארי בנוי כמבוך של סמטאות עם השפעה מוסלמית חזקה: סמטאות, 'קסבות' קטנות, קשתות ופתחים מקומרים בין הבתים. במהלך ימי הביניים המוקדמים שימשה בארי כמוקד כוח באימפריה המוסלמית, אחריהם שלטו בה הביזנטים ואחריהם – הנורמנים, שניסו לחזק את שלטון הכנסייה הקתולית במקום. בשנת 1087 הם גנבו את עצמותיו של ניקולה הקדוש מהעיר מינה שהייתה תחת שלטון מוסלמי (היום בתורכיה) מתוך הבנה שאם העצמות יהיו בבארי, יתחזק מעמד העיר ומעמד הכנסייה הקתולית בעיר. במאה ה-11 קידש האפיפיור אורבן ה-2 את הכנסייה החדשה שנבנתה כמשכן לעצמות הקדוש, שהופך עם השנים לסנטה קלאוס שאנחנו מכירים – פטרוני יורדי הים, פטרוני הילדים ועוד. כך הפכה גם בארי ליעד מרכזי בדרכם של עולי הרגל לירושלים. החג הגדול ביותר של בארי המוקדש לניקולה הקדוש, נחגג מדי שנה בין ה-7 ל-9 במאי.

חנו בקרבת המבצר (Piazza Federico II di Svevia) ובקרו ברחובות של Bari Vecchia. לכו בסבך סמטאות העיר העתיקה Bari Vecchia ואל תחמיצו את הרחוב בו יושבות נשים וחותכות את הפסטה המקומית Orecchiette, הבתים הפתוחים אל הרחוב, הווספות והכביסה המתנפנת מן המרפסות.

אז מגיעים לחנייה שליד המבצר, חונים ונכנסים לסמטאות שמול המבצר.



דלית קצנלנבוגן  
ייעוץ ותכנון מסלולי טיול באיטליה  
054-4735480  
072-2524260  
dalit@vivaitalia.co.il  
www.vivaitalia.co.il  
skype:dalitvivaitalia



כשגבכם אל המצודה ואל הגשר שמעל החפיר, מצאו את הפתח הזה מצד ימין (בתמונה למטה), ממנו מתחיל 'רחוב הנשים' החותכות את הפסטה... (בדרך כלל משעות הצהריים ואילך, אם יתמזל מזלכם הן יישבו גם בבוקר)



שימו לב: בעקרון נכנסים לרובע דרך השער הנמוך (Via Arco Basso) שמימין ובסוף הסיבוב חוזרים דרך השער השמאלי שבתמונה (Via Arco Alto) השער הגבוה.





דלית קצנלנבוגן  
ייעוץ ותכנון מסלולי טיול באיטליה  
054-4735480  
072-2524260  
dalit@vivaitalia.co.il  
www.vivaitalia.co.il  
skype:dalitvivaitalia



נכנסים דרך הפתח שבתמונה – Arco Basso (כלומר השער הנמוך) ומיד לאחריו אמורות לשבת הנשים העושות את הפסטה (שהפכו בעצמן לאתר עלייה לרגל של תיירים אז כרגע לא יודעת אם עדיין יושבות שם או לא). אם עדיין לא רואים אותן אפשר קצת להסתובב ולשאול מקומיים לגבי השעות 'שלהן' או לחזור לשם בהמשך לאחר שתשובו לחנייה.





דלית קצנלנבוגן  
ייעוץ ותכנון מסלולי טיול באיטליה  
054-4735480  
072-2524260  
dalit@vivaitalia.co.il  
www.vivaitalia.co.il  
skype:dalitvivaitalia

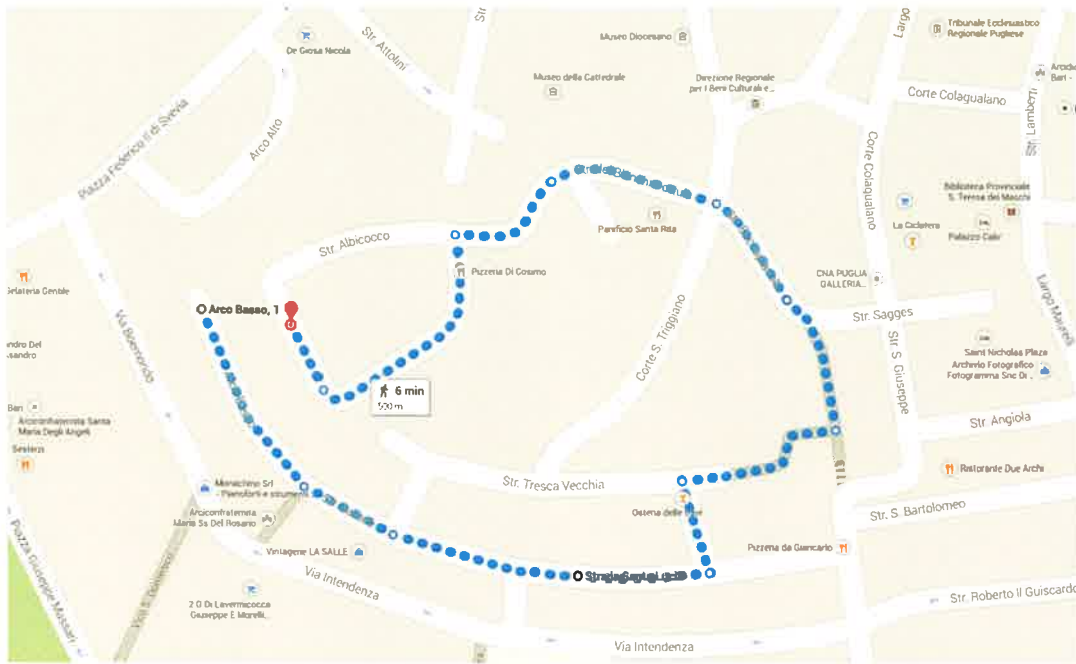


עושים סיבוב קצר בסמטאות – לכו ישר ברחוב המתעקל עד הפנייה הראשונה שמאלה ואז שוב שמאלה דרך סמטה מקבילה וצרה חזרה לרחבת החנייה. אפשר גם לעשות את הסיבוב הבא: הרעיון הוא קצת לשוטט באזור העתיק, שמרגיש מצד אחד מוזנח מצד שני מאד אותנטי דרומי.





דלית קצנלנבוגן  
ייעוץ ותכנון מסלולי טיול באיטליה  
054-4735480  
072-2524260  
dalit@vivaitalia.co.il  
www.vivaitalia.co.il  
skype:dalitvivaitalia





דלית קצנלנבוגן  
ייעוץ ותכנון מסלולי טיול באיטליה  
054-4735480  
072-2524260  
dalit@vivaitalia.co.il  
www.vivaitalia.co.il  
skype:dalitvivaitalia

אחרי הסיבוב הזה, יוצאים חזרה דרך 'השער הגבוה' Arco Alto אל הכיכר בה חניתם, Piazza  
Federico II di Svevia אבל ממשיכים **ברגל** דרך Piazza dell'Odegitria אל כיכר הדואומו/



הדואומו – Cattedrale di san sabino 6



כשאתם עומדים מול חזית הדואומו פנו **שמאלה** וכנסו דרך השער בין הבתים. לכו ברחוב זה עד  
סופו ופנו **ימינה**, הגיעו עד הצומת ופנו **שמאלה** אל רחוב סטרדה דל קרמינה Strada del  
Carrinine. המשיכו על קרמינה שהופך לרחוב סטרדה דלה קרוציאטה Strada delle Crociate  
והגיעו עד סופו, שם פנו **ימינה** וכנסו (או צאו) דרך שער קטן אל רחבת **כנסיית סן ניקולה** San  
Nicola. זוהי אחת הכנסיות הרומנסקיות (לומר שנבנו בסגנון רומי בימי הביניים)





דלית קצנלנבוגן  
ייעוץ ותכנון מסלולי טיול באיטליה  
054-4735480  
072-2524260  
dalit@vivaitalia.co.il  
www.vivaitalia.co.il  
skype:dalitvivaitalia



בבזיליקה זו טמונים שרידי הקדוש ניקולה (ניקולאוס, סנטה קלאוס...) והוא מהווה אתר עלייה לרגל גם לקתולים וגם לאורתודוקסים.



### מה הסיפור של ניקולה???

ביוונית שמו של ניקולה היה "ניקולאוס", שפירושו "העם המנצח".

(Nike=Niko=ניצחון, ומכאן גם הרעיון לשם של חברת מותגי הספורט Nike, Laos =עם)

ניקולאוס/ניקולה הקדוש נולד בשנת 270 לספירה בעיר מיירה שבאסיה הקטנה (כיום העיר Demre שמדרום לאנטליה, תורכיה). כשנולד, הייתה עדיין הנצרות דת אסורה באימפריה. (אחרי





דלית קצנלנבוגן  
ייעוץ ותכנון מסלולי טיול באיטליה  
054-4735480  
072-2524260  
dalit@vivaitalia.co.il  
www.vivaitalia.co.il  
skype:dalitvivaitalia

313 הפכה לדת מותרת על ידי הקיסר קוסטנטינוס). כילד התייתם מהוריו ובכסף שהורישו לו החליט לטייל בעולם. הוא הפליג למצריים ולארץ ישראל, חזר למיירה, התנצר ובשל מוסריותו הגבוהה נקרא על ידי קהילת בני עירו לשמש ככהן דת (כומר) וכך הפך ניקולאוס/ניקולה לראש הקהילה הנוצרית של העיר. את הכסף שלא בזבז בטיוליו חילק לעניים ושמו יצא למרחקים כ'נדיב הידוע'. המסורת מספרת על כך שאחד משכניו התכוון לשלוח את בנותיו לעבודה בזנות כדי שיוכל להתקיים. כדי למנוע מעשה מחפיר זה ולאפשר לו לפרנס אותן ולאפשר לו להשיאן עם נדוניה ראוייה, העניק ניקולאוס / ניקולה שלוש שקיות (או גרביים בגרסה אחרת) מלאות מטבעות זהב. בפסלים ובציורים מתוארים לעתים המטבעות כו 3 כדורי זהב או תפוחי זהב (ראו את הפסל שמול הכנסייה).

**הסיפור על מימון הגדוניות** התפרסם באזור וכולם החלו לעלות לרגל למיירה ולבקש ברכה וכסף מהצדיק. ניקולאוס מת ב 6.12 בשנת 345 ומיירה המשיכה להיות מוקד עלייה לרגל ובזכות כך התעשרה העיר מאד. שמו ופולחנו התגלגל לצפון אירופה, שם כינו אותו ההולנדים Sinterklaas, והיו אלו ההולנדים שהביאו את פולחנו ל'ניו אמסטרדם' באמריקה שם הפך ל'סנטה קלאוס', וזהו אגב המקור למנהג שהשתרש להעניק מתנות ביום של ניקולאוס, לרוב גרביים עם הפתעות.... ניקולה הפך פטרונם של הילדים.

**עוד סיפור על ניקולאוס:** הוא עלה לרגל לירושלים וכשחזר איימה ספינה לטרוף את ספינתו. תפילתו השקיטה את הים הגועש והוא הציל מלח שטבע, לכן הפך כמובן לפטרון המלחים ויורדי הים. הוא נחשב לפטרונה של רוסיה, וצארים רבים נשאו את שמו – ניקולאי.

**ואיך הכל מתקשר לבארי? פשוט מאד!** בשנת 1087 יוצאים מבארי 62 מלחים, מפליגים למיירה וגונבים את עצמותיו של ניקולאוס/ניקולה וחוזרים איתן לבארי. הם קוברים אותו מחדש בכנסייה, וכך גם בארי זוכה בקדוש, ששרידי נחים להם בשלווה כמעט 1000 שנים בקריפטה של הבזיליקה.





דלית קצנלנבוגן  
ייעוץ ותכנון מסלולי טיול באיטליה  
054-4735480  
072-2524260  
dalit@vivaitalia.co.il  
www.vivaitalia.co.il  
skype:dalitvivaitalia

מקיפים את הכנסייה מצידה השמאלי ומגיעים לשער שצמוד אליה, נכנסים בו והולכים כל הזמן  
ישר ברחוב הנקרא Strada Palazzo di Città.



לאורך הרחוב חנויות קטנות ונחמדות



הולכים בו ישר עד שמגיעים אל כיכר Piazza Mercantile הרחבה והיפה, המרכז הפוליטי  
של בארי העתיקה.







דלית קצנלנבוגן  
ייעוץ ותכנון מסלולי טיול באיטליה  
054-4735480  
072-2524260  
dalit@vivaitalia.co.il  
www.vivaitalia.co.il  
skype:dalitvivaitalia

חוצים את הכיכר הזו באלכסון לכיוון הים ויוצאים לעוד רחבה הנמצאת ממש על הטיילת.



הולכים בכיכר העצומה הזו עד מתחם האמנות המודרנית Spazio Murat (בתמונה למטה בצד שמאל) – מתחם גלריות תרבות ותערוכות.

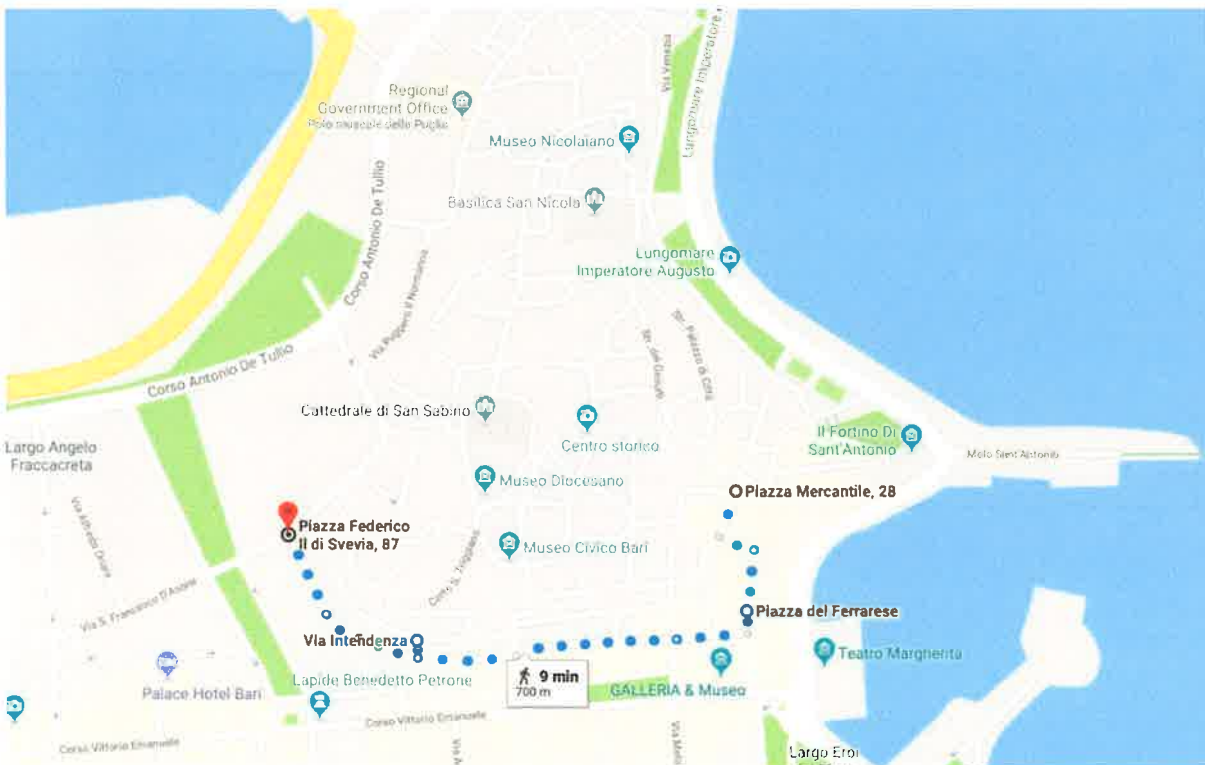






דלית קצנלבוגן  
ייעוץ ותכנון מסלולי טיול באיטליה  
054-4735480  
072-2524260  
dalit@vivaitalia.co.il  
www.vivaitalia.co.il  
skype:dalitivaitalia

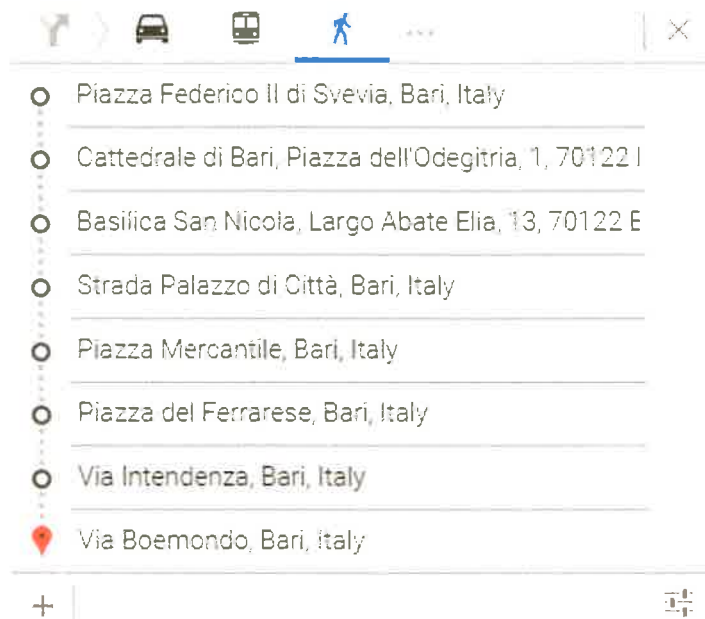
אפשר להיכנס לראות מה מוצג שם עכשיו ואם לא, כנסו לסמטה שמימין למתחם, Strada Vallisa, (בתמונה) ולכו בה ישר ישר, כל הזמן ישר, הדרך מחליפה שמות מדי פעם והופכת להיות Palazzo dell'Intendenza Strada המביאה אתכם בסופו של דבר אל המבצר והחנייה.



ראו לינק למסלול ההליכה: <https://goo.gl/maps/Hy1l0>



דלית קצנלנבוגן  
ייעוץ ותכנון מסלולי טיול באיטליה  
054-4735480  
072-2524260  
dalit@vivaitalia.co.il  
www.vivaitalia.co.il  
skype:dalitvivaitalia



## **ארוחת צהריים: במתחם חדש שנפתח בבארי ומתאים מאד לסיום הביקור בעיר (ולארוחת צהריים): 'איטלי בארי' Eataly Bari**

אחרי שחזרתם למכונית קחו אותה וסעו את מתחם Eataly בארי –

**הכתובת שלכם לג'פיאס:**

**Eataly Bari, Fiera del Levante, Lungomare Starita, 4, 70132 Bari BA**

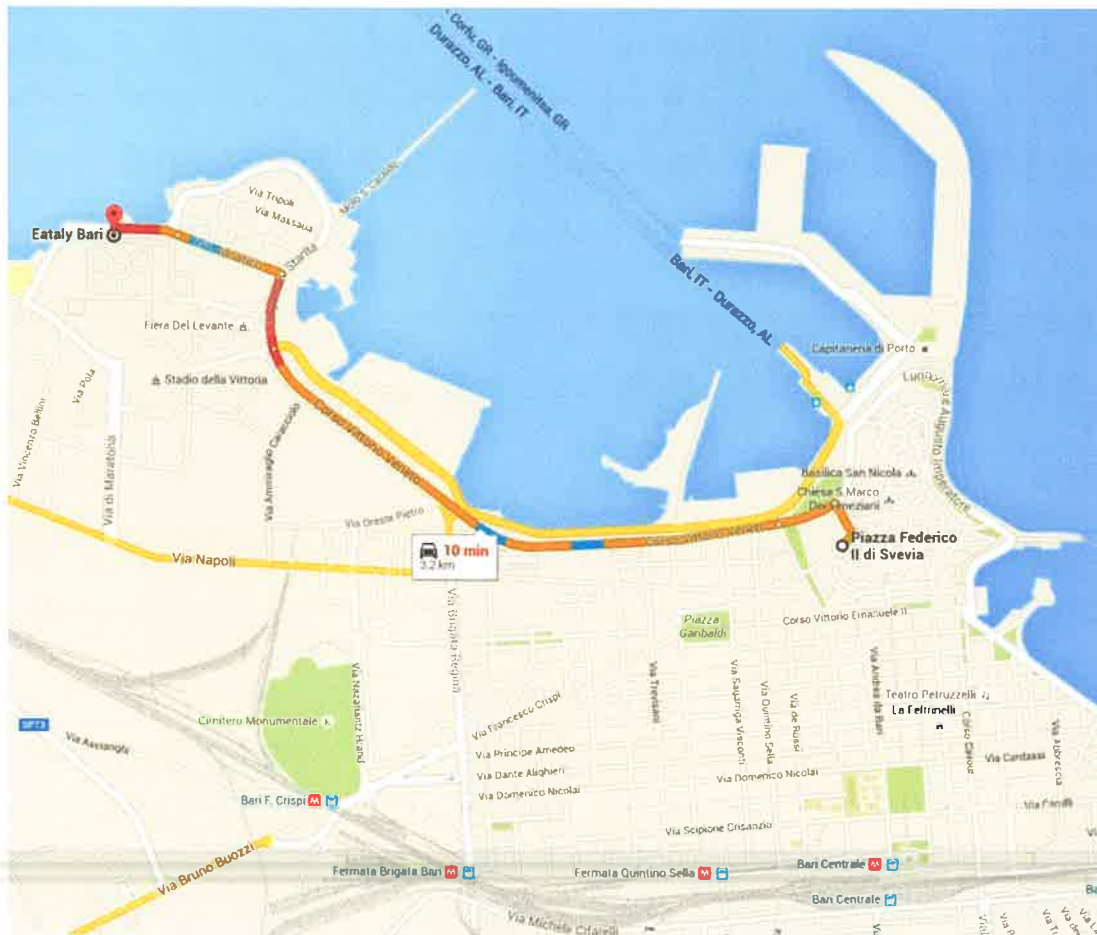
המקום המושלם לסיים את הביקור בבארי, מתחם המזון האיטי הנמצא על הטיילת.

**במתחם 'איטלי בארי' מלבד דוכני אוכל מעוצבים גם הסופרמרקט והמרכז הקולינרי של תנועת  
'המזון האיטי' באיטליה.**





דלית קצנלנבוגן  
ייעוץ ותכנון מסלולי טיול באיטליה  
054-4735480  
072-2524260  
dalit@vivaitalia.co.il  
www.vivaitalia.co.il  
skype:dalitvivaitalia







דלית קצנלנבוגן  
ייעוץ ותכנון מסלולי טיול באיטליה  
054-4735480  
072-2524260  
dalit@vivaitalia.co.il  
www.vivaitalia.co.il  
skype:dalitvivaitalia



דלית קצנלנבוגן [dalit@vivaitalia.co.il](mailto:dalit@vivaitalia.co.il)

@ כל הזכויות שמורות. בבקשה לא להעביר קובץ זה ללא רשות



דלית קצנלנבוגן  
ייעוץ ותכנון מסלולי טיול באיטליה  
054-4735480  
072-2524260  
dalit@vivaitalia.co.il  
www.vivaitalia.co.il  
skype:dalitvivaitalia

## ארוחת ערב בפוליניאנו א מארה Polignano a Mare



**הכניסו את הכתובת הזו כדי להגיע לחנייה בפוליניאנו א מארה:**

### Trattoria Il Cuccundeo

Piazza Aldo Moro, 14

70044 Polignano A Mare BA

שימו ב Waze את הכתובת של המסעדה הזו שתביא אתכם אל כיכר אלדו מורו Piazza Aldo Moro, (שנמצאת ליד Piazza Giuseppe Garibaldi). אפשר לחנות על סימון **כחול** (בתשלום) או לבן (חינם) בלבד. לא לחנות בסימון צהוב השמור לתושבים. לא להשאיר חפצי ערך ברכב. אחרי שחניתם ולפני שנכנסתם לעיר העתיקה דרך השער, חזרו ברגל אל הגשר והציצו ממנו בכיוון הים, כדי לזכות בתצפית נהדרת על ערוץ הנחל והמצוקים עליו יושבת העיירה.

(לא צריך לעבור את הגשר כי אם חניתם באזור פיאצה אלדו מורו / פיאצה גאריבלדי, אתם נמצאים בצד של העיר העתיקה ונכנסים רגלית לאזור זה).

חזרו וכנסו דרך שער העיר העתיקה הנמצא בכיכר גאריבלדי ולכו אל לשכת התיירות הנמצאת מימין, בכיכר הקטנה, ממש אחרי שעוברים את השער במספר Piazzetta Fulvia Miani Perotti, 12.





דלית קצנלנבוגן  
ייעוץ ותכנון מסלולי טיול באיטליה  
054-4735480  
072-2524260  
dalit@vivaitalia.co.il  
www.vivaitalia.co.il  
skype:dalitvivaitalia



מגיעים לכיכר המרכזית של העיר העתיקה של Piazza Vittorio Emanuele II.



כשאתם בכיכר ויטוריו עמנואלה - בין שני המבנים שבתמונה מתחילה דרך הנקראת Via Porto, דרך הנמל, לכו בה לתצפית, וחזרו אל כיכר ויטוריו עמנואל ואחרי זה המשיכו דרך רחוב Via Annunziata אל כיכר נוספת יפה, פיאצה סן בנדטו - Piazza San Benedetto. לפני שתגיעו לכיכר, פנו שמאלה בסמטת Vico Porto Raguseo ולכו לעוד תצפית על הים. חזרו והמשיכו





דלית קצנלנבוגן  
ייעוץ ותכנון מסלולי טיול באיטליה  
054-4735480  
072-2524260  
dalit@vivaitalia.co.il  
www.vivaitalia.co.il  
skype:dalitvivaitalia

שמאלה אל כיכר סן בנדטו. שתי הכיכרות הללו – ויטוריו עמנואלה וסן בנדטו – הן הכיכרות המרכזיות של האזור העתיק והמומלץ לשיטוט.



## איפה אוכלים?

לאכול 'בקטנה' (1): מסעדה מומלצת בכיכר סן בנדטו בפוליניאנו א מארה:

**MINT cucina fresco** Via San Benedetto, 32

<http://www.mintcucinafresca.com/>

לאכול 'בקטנה' (2):

**Ristorante Antiche Mura**, Via Roma, 11

[/http://www.ristoranteantichemura.it](http://www.ristoranteantichemura.it)

אם יש לכם עוד כוח וזמן אתם יכולים לאכול ארוחת ערב במסעדת **IL BASTIONE** הנמצאת בתוך מלון 'קובו דיי סרצ'ני' **hotel covo dei saraceni**, ממש בצמוד לגשר שמחבר את העיר העתיקה לזו החדשה (איפה שנמצאת התצפית היפה). לא רחוק מהמלון והסעדה נמצא הפסל של הזמר דומניקו מודוניו **domenico modugno** ששר את השיר הנפלא **Volare**.

**הכתובת:**

**Ristorante il bastione**, Via Conversano, 1, 70044 Polignano A Mare BA



דלית קצנלנבוגן  
ייעוץ ותכנון מסלולי טיול באיטליה  
054-4735480  
072-2524260  
dalit@vivaitalia.co.il  
www.vivaitalia.co.il  
skype:dalitvivaitalia



ועוד אופציה: לאכול 'בגדול' (ויקר):



ארוחת ערב במסעדת 'גרוטה פאלאצה' המיוחדת היושבת ממש בתוך מערה על הים (ראו תמונת המערה). בקשו מהמלון שלכם שיזמינו עבורכם שולחן טוב במסעדה!!

### HOTEL RISTORANTE GROTTA PALAZZESE

Via Narciso, 59 Polignano a Mare

Tel. +39 (0)80 4240677

<https://www.grottapalazzese.it/>

דלית קצנלנבוגן [dalit@vivaitalia.co.il](mailto:dalit@vivaitalia.co.il)

@ כל הזכויות שמורות. בבקשה לא להעביר קובץ זה ללא רשות



**יום שבת**

**12/10**

בוקר – מערות קסטלנה  
אחר הצהריים – ביקור באלברובלו  
ערב – חזרה למלון



דלית קצנלנבוגן  
ייעוץ ותכנון מסלולי טיול באיטליה  
054-4735480  
072-2524260  
dalit@vivaitalia.co.il  
www.vivaitalia.co.il  
skype:dalitvivaitalia

## מסלול יום במערות קסטלנה + אלברובלו / 2019



**בוקר / צהריים: מערות קסטלנה Grotte di Castellana**

**כתובת לגיפיאס לכניסה לאתר:**

Grotte di Castellana, Piazzale Anelli, 70013 Castellana Grotte (BA)



**הכניסה למערות נמצאת ליד מלון Autostello**

**Hotel Autostello, Piazzale Anelli Snc, 70013 Castellana Grotte**





דלית קצנלנבוגן  
ייעוץ ותכנון מסלולי טיול באיטליה  
054-4735480  
072-2524260  
dalit@vivaitalia.co.il  
www.vivaitalia.co.il  
skype:dalitvivaitalia

לביקור יש להצטייד בנעלי הליכה ובבגדים חמים כי הטמפרטורה בתוך המערות היא בין 16 ל 18 מעלות. הביקור במערה מתבצע בעזרת סיורים מודרכים:

יש סיור קצר (Short tour/ Visita Parziale)

שלא כולל את המערה הלבנה הנמצאת בקצה המסלול,

יש ארוך (Long tour / Visita Completa):

**יש להגיע לקופה חצי שעה לפני תחילת הסיור**

## PRICES AND REDUCTIONS

Participants	Complete itinerary (White Cave included)	Partial Itinerary
Under 12	16€	12€
	at ticket office	c/o billetterie

Children under 6 enter for free

**Reduced fares** are for:

- **Children** from 6 to 14 years old (at ticket office)
- **Coupon** owners
- **Groups** (minimum 20 people)

For Booking contact: +39 0804998211

## ENTRANCE HOURS FROM OCTOBER 1ST TO NOVEMBER 3TH

### LONG TOUR

**Long Tour in French, English and German:** 11.00 a.m.; 4.00 p.m.

**Long Tour in Italian:** 10.00 a.m.; 11.00 a.m.; 12.00 p.m.; 2.00 p.m.; 3.00 p.m.; 4.00 p.m.

### SHORT TOUR

**Short Tour in English and German:** 9.30 a.m.; 1.00 p.m.; 2.30 p.m.

**Short Tour in Italian:** 10.30 a.m.; 1.00 p.m.; 2.30 p.m.; 5.00 p.m.



דלית קצנלנבוגן  
ייעוץ ותכנון מסלולי טיול באיטליה  
054-4735480  
072-2524260  
dalit@vivaitalia.co.il  
www.vivaitalia.co.il  
skype:dalitvivaitalia

**סיור שלם (Visita Completa) באנגלית כולל המערה הלבנה (כשעתיים)** יוצא מדי יום בשעה 11:00 או 16:00 וכדאי להצטרף אליו. עלותו 16 יורו לאיש, ואורכו כשלושה קילומטר, בסופו מגיעים למערה הלבנה שהיא "שיא" הטיול. בדקו בקופה אם הוא יתאים לכם מבחינת הקושי.

**סיור מקוצר (Visita Parziale) באנגלית (כחמישים דקות)** שלא כולל ביקור במערה הלבנה ואורכו כקילומטר (50 דקות) מתחיל בשעה 10:30 או 11:30 או 13:00 ועולה 12 יורו לאיש.

ראו פרטים נוספים באתר המערות:

<http://www.grottedicastellana.it/>

אם לקחתם את הסיור של 11:00 אתם מסיימים אותו ב 13:00, כדאי לאכול צהריים בקרבת המערות ורק אחרי זה להמשיך ל**אלברובלו**.

אם לקחתם סיור מקוצר ורוצים לאכול צהריים באלברובלו, שימו לב שאתם אכן מגיעים לשעת הצהריים... (סביב 13:00).

**אחה"צ: אלברובלו Alberobello**







דלית קצנלנבוגן  
ייעוץ ותכנון מסלולי טיול באיטליה  
054-4735480  
072-2524260  
dalit@vivaitalia.co.il  
www.vivaitalia.co.il  
skype:dalitvivaitalia

## מסלול הליכה באלברובלו Alberobello

**חניית הרכב באלברובלו: Largo Martellotta, 30, 70011 Alberobello BA**

בלארגו מרטלוטה יש חנייה לרכב. אם אין שם מקום או שאי אפשר לחנות שם, חנו בויה אינדיפנדנצה 4, Via Indipendenza, והגיעו ברגל אל Largo Martellotta.

בעיירה אלברובלו Alberobello תוכלו לראות את הריכוז הגבוה ביותר של טרולים ואף להיכנס ולראות אותם מבפנים. מבני הטרולי נבנו במאה ה-15 על ידי אריסים שהתיישבו ועיבדו את אדמות נחלתו של הרוזן מקונברסאנו. הרוזן הפר חוק ממלכתי שאסר על אריסים לבנות כפרים וערים ללא רשות מלך נאפולי, שפוליה הייתה תחת שלטונו. בכל פעם שהגיעו פקחי המלך לאזור ציווה הרוזן על אריסיו לפרק במהירות את הבתים ולהתפנות מהם באופן זמני. לאחר עזיבת הפקחים נדרשו האריסים לבנות את בתיהם מחדש, וכך הלאה.

החנייה היא מקום נוח לביקורים בשני חלקי העיר, באזור המגורים (איה פיקולה Aia Picola) ובאזור המסחרי, (ריונה מונטי Rione Monti) שם נמצאות החנויות.



מהחנייה ב Largo Martellotta, 30 הולכים אל הרחבה הנראית כמו מדרחוב, המרוצף אבנים לבנות. המשיכו עד רחוב Via Monte san Michele הנמצא מצד ימין כמעט בקצה האזור המרוצף.



דלית קצנלנבוגן  
ייעוץ ותכנון מסלולי טיול באיטליה  
054-4735480  
072-2524260  
dalit@vivaItalia.co.il  
www.vivaItalia.co.il  
skype:dalitvivaItalia



מלארגו מרטלוטה עלו דרך Via Monte san michele אל הכנסייה. הדרך למעלה עד הכנסייה ששמה Parocchia Sant'Antonio היא של 300 מטרים בעלייה (10-5 דקות אם לא מתעכבים בשום חנות).

בדרך למעלה בקרו בחנות מעדנים מקסימה הממוקמת בתוך טרולי. כאן תוכלו לטעום ולרכוש מעדנים מקומיים כמו פסטת אורקייטה Orecchiette (פסטה עגולה בצורת אוזניים), סלמי capocollo, גבינות נפלאות כמו בוראטה (גבינת מוצרלה אלוהית הממולאת שמנת נוזלית), ריקוטה, פרובולונה Provolone וקשקבל caciocavallo. מומלץ לטעום את הכעכים הזעירים (taralli di alberobello) הטבולים בממרחי הטרטופו, הפלפלים והעגבניות המיובשות.

**Trullo Antichi Sapori, Via Monte San Michele, 37, Alberobello**

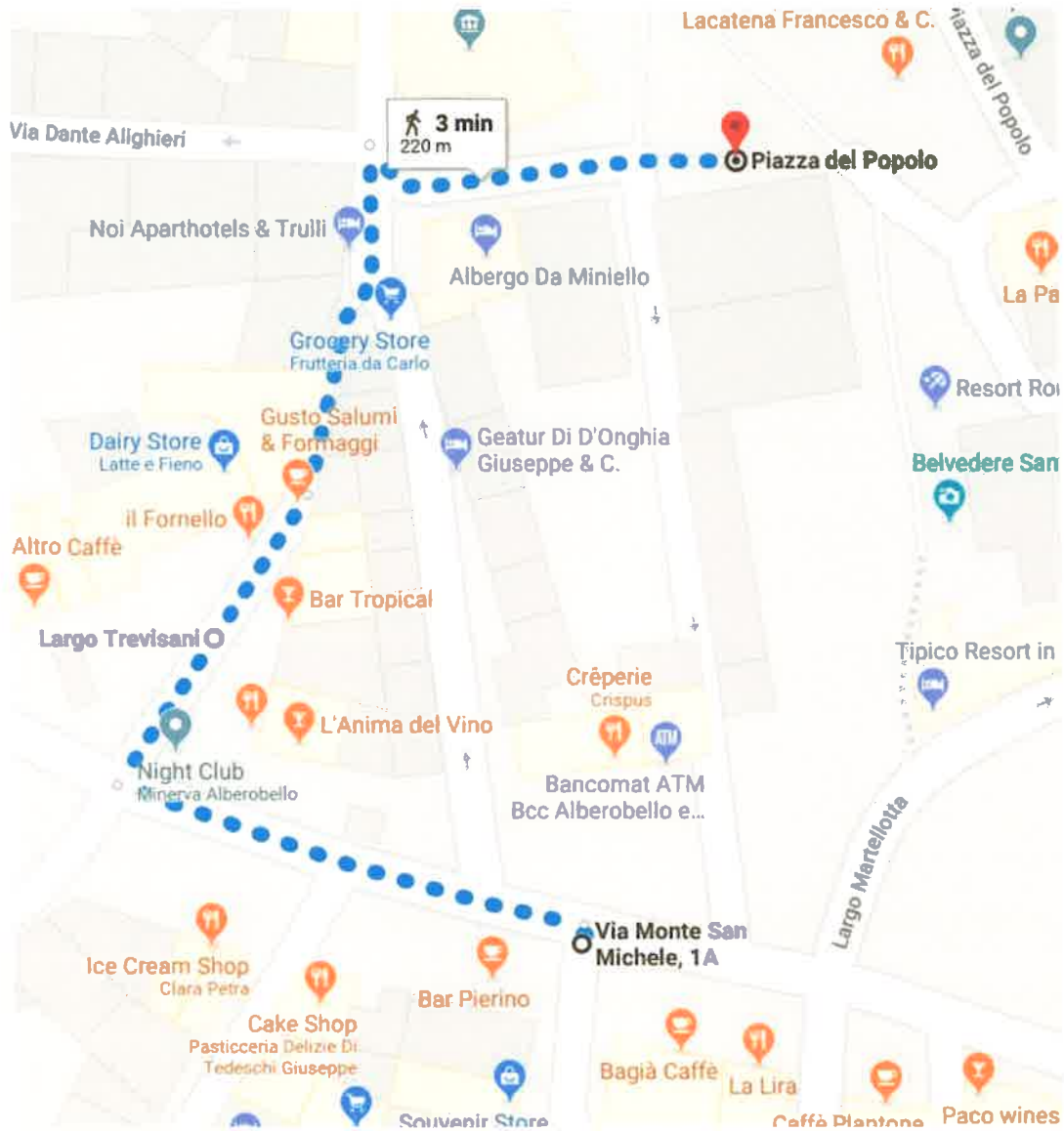
<http://www.trulloantichisapori.it/>

אחרי הביקור בחלק המסחרי חזרו למטה ללארגו מרטלוטה פנו שמאלה ולכו עד רחבת Largo Trevisani ובה פנו ימינה עלו אל פיאצה דל פופולו Piazza Del Popolo.





דלית קצנלנבוגן  
ייעוץ ותכנון מסלולי טיול באיטליה  
054-4735480  
072-2524260  
dalit@vivaItalia.co.il  
www.vivaItalia.co.il  
skype:dalitvivaItalia



הפיאצה רחבת הידיים היא מקום נחמד להפסקת קפה. עלו בכיוון האובליסק שבמרכז הכיכר ומשם ימינה אל נקודת תצפית יפה על כל איזור הטרולי, מצד ימין של כנסיית סנטה לוצ'יה.

Parrocchia di Santa Lucia



דלית קצנלנבוגן  
ייעוץ ותכנון מסלולי טיול באיטליה  
054-4735480  
072-2524260  
dalit@vivaitalia.co.il  
www.vivaitalia.co.il  
skype:dalitvivaitalia



צמוד לכיכר פופולו נמצאת כיכר 27 במאי (Piazza XXVII Maggio או Piazza 27 Maggio) ובכיכר הזו ישנה קבוצת בתי טרולי ששוחזרה ונפתחה כמוזיאון, אפשר להיכנס לראות את הטרולי המקושרים ביניהם ולבקר בתוכם. המוזיאון נקרא 'קאזה פצולה' והוא פתוח עד 13:00 ומ-15:30 עד אחה"צ. כניסה עולה 5-6 יורו לאדם.

## Il Museo del Territorio Casa Pezzolla

אחרי הביקור בבית או רק בכיכר יוצאים מהכיכר, ממשיכים ישר וימינה אל via brigata regina ואיתו יורדים חזרה ללארגו מרטלוטה ולחנייה.

יש אפשרות לקחת הדרכה פרטית באלברובלו (מומלץ – בררו אם יש באנגלית) פנו במייל לעמותה הבאה:

<http://www.sylva.it/museo-del-territorio--casa-pezzolla-.html>

בעקרון ההנאה בעיר היא בשוטטות בין הבתים המיוחדים, ללא "מטרה" מוגדרת...



דלית קצנלנבוגן  
ייעוץ ותכנון מסלולי טיול באיטליה  
054-4735480  
072-2524260  
dalit@vivaitalia.co.il  
www.vivaitalia.co.il  
skype:dalitvivaitalia



אם יש זמן אחרי הביקור באלברובלו אפשר לבקר ביקב (דרוש תיאום מראש)

**ביקור וטעימות ביקב Albea, הנמצא ליד אלברובלו**

יש צורך בתיאום מוקדם.

**Cantina Albea, Via due Macelli, 870111 Alberobello (BA)**

**Tel: + 39 075 9418679**

דלית קצנלנבוגן [dalit@vivaitalia.co.il](mailto:dalit@vivaitalia.co.il)

**@ כל הזכויות שמורות. בבקשה לא להעביר קובץ זה ללא רשות**



**יום ראשון**

**13/10**

בוקר – נסיעה ללצ'ה

אחר הצהריים – ביקור באוסטוני

ערב – חזרה למלון וסיור בעיר



דלית קצנלנבוגן  
ייעוץ ותכנון מסלולי טיול באיטליה  
054-4735480  
072-2524260  
dalit@vivaitalia.co.il  
www.vivaitalia.co.il  
skype:dalitvivaitalia

## לצ'ה + אוסטוני + לוקורוטונדו / 2019



### בוקר וצהריים: לצ'ה Lecce - "בירת הבארוק של דרום איטליה"

לצ'ה Lecce, בירת חצי האי סלנטו, מכונה גם 'בירת הבארוק' של דרום איטליה בזכות ריבוי הארמונות, מבני הציבור והכנסיות שחזיתותיהן מעוטרות בשלל אלמנטים צמחיים, דמויות, בעלי חיים ועוד. לצ'ה נמצאת בקצה עקב המגף, ממוקמת 11 ק"מ מן החוף האדריאטי ו-23 ק"מ מהים היוני. היא נבנתה במאות ה-15 עד ה-17 שהייתה תקופת מלחמה – לצ'ה הייתה מעוז של הגנה מפני התורכים. היא הייתה בתקופה מסוימת העיר הכי חשובה אחרי נאפולי. רוב המבנים בעיר העתיקה נבנו מסוף המאה ה-16 ועד המאה ה-18 באבן גיר צהבהבה רכה וקלה לפיסול וגילוף, המעניקה גוון מוזהב לכל המרכז העתיק. זוהי עיר אצילית ומסוגננת, נעימה במיוחד בשעות הערב, כשבתי הקפה והמסעדות הנחבאים בין סמטאותיה מתמלאים במקומיים.

**כתובת לחנייה בלצ'ה:**

**Via Adua, 50, 73100 Lecce LE**

**הכתובת תביא אתכם לחניון הנמצא מחוץ לחומות העיר העתיקה.**



דלית קצנלנבוגן  
ייעוץ ותכנון מסלולי טיול באיטליה  
054-4735480  
072-2524260  
dalit@vivaitalia.co.il  
www.vivaitalia.co.il  
skype:dalitvivaitalia



לאחר שפניתם, כשאתם עם הפנים לחומה, פנו ימינה והגיעו ברגל עד השער הראשי – **Porta Rudiae** וממנו כנסו אל מרכז העיר. הציר שמתחיל בשער זה הוא הציר הראשי של העיר העתיקה.



מהשער הזה, **Porta Rudiae**, נכנסים והולכים כל הזמן ישר. זהו הרחוב הכי ארוך, הכי יפה ומלא בחנויות ובתי קפה, שמביא למעשה עד שתי הכיכרות החשובות של העיר: **Piazza Duomo** כיכר הדואומו שתופיע במהלך ההליכה מצד ימין שלכם ובהמשך **Piazza Sant'Auronzio**, כיכר סנט'אאורונצו, במרכזה עמוד עם הקדוש בקצהו.





דלית קצנלבונן  
ייעוץ ותכנון מסלולי טיול באיטליה  
054-4735480  
072-2524260  
dalit@vivaitalia.co.il  
www.vivaitalia.co.il  
skype:dalitvivaitalia

ההליכה עד כיכר סנט אאורונצו היא של 10-15 דקות הליכה (800 מטרים) כך שכדאי לקחת את הזמן ולא למהר. שימו לב לאבן המיוחדת כל כך ממנה בנוייה העיר: אבן גיר חומה בצבע קרם הנותנת לכל העיר העתיקה מראה מוזהב, ביחוד כשיש יום שמש...

לאט לאט מגיעים אל כיכר הדואומו Piazza del Duomo (תופיע מצד ימין שלכם כאמור) שהיא מיוחדת בכך שהיא סגורה, לא פתוחה כמו שאחר הכיכרות שיש בדרך כלל בערים. כאן נמצא ארמונו של בישוף העיר, סמינר לכמרים, וכמובן הקתדרלה (דואומו). הדואומו נבנה במאה ה-12 ושוחזר בסגנון הבארוק, שלו שתי חזיתות.

חוזרים לרחוב הראשי וממשיכים. אחרי שעוברים את כיכר הדואומו שם הרחוב מתחלף והופך ל Corso Vittorio Emanuele. הרחוב מקסים ומלא אווירה, ושוב חנויות ובתי קפה.

בדרך – הציצו לחנויות מיוחדות כמו למשל זו: לצ'ה ידועה בסדנאות בהן מייצרים פסלים מעיטת נייר (Carta Pesta), אמנות שהגיעה ללצ'ה מנאפולי, כשהלך וגדל הביקוש לפסלים ועיטורים עבור כנסיות, מגזרים ובתי הארחה לעולי רגל שנבנו בלצ'ה באותה תקופה.

**La cartapesta di claudio riso, Via Vittorio Emanuele, 27, Lecce**

<http://www.cartapestariso.it/>





דלית קצנלנבוגן  
ייעוץ ותכנון מסלולי טיול באיטליה  
054-4735480  
072-2524260  
dalit@vivaitalia.co.il  
www.vivaitalia.co.il  
skype:dalitvivaitalia

ממשיכים ישר עד שמגיעים לכיכר גדולה ומודרנית, סנט'אורונצו **Piazza sant'oronzio**, הנחשבת ל'סלון הכי יפה של העיר'. לכו בכיוון העמוד עם הקדוש בראשו.

העמוד, **Colona di Sant'Oronzo** בגובה 29 מטר, מוקדש לפטרון העיר, סנט'אורונצו **Sant'Oronzo**. סנט'אורונצו הוא פטרונה של לצ'ה והוא זה שהגן על העיר בזמן מגפה. העמוד הובא לכאן מהעיר ברנדיזי, והוא עמוד רומי שסימן את סופה של אחת מהדרכים הקונסולריות הרומיות – ויה אפיה. אחרי שסן אורונצו הפסיק את המגפה – אנשי ברנדיזי העניקו לאנשי לצ'ה את העמוד הזה במתנה.

במתחם הכיכר, ליד העמוד, נמצאים שרידי **אמפיתיאטרון רומי** שחפירותיו החלו במאה הקודמת. האמפיתיאטרון הוא המונומנט הרומי החשוב ביותר בעיר. עד 1903 היה מכוסה כולו ורק אז החלו לחפור. כיום נראה רק מחציתו – אך למעשה שרידיו עדיין נמצאים מתחת לרחובות ולבתים העומדים במרכז העיר.





דלית קצנלנבוגן  
ייעוץ ותכנון מסלולי טיול באיטליה  
054-4735480  
072-2524260  
dalit@vivaitalia.co.il  
www.vivaitalia.co.il  
skype:dalitvivaitalia



ליד העמוד יש מבנה מרובע עם פסל האריה המכונף – סמלה של העיר ונציה. בין לצ'ה וונציה היו קשרי מסחר, וקהילת סוחרים מוונציה קנתה את השטח הזה והקימה עליו כנסייה.

אחרי שהסתובבתם קצת בכיכר סנט'אאורונצו, צאו מהכיכר ברחוב Via Templari הנמצא בין מבנה הבנק של נאפולי לסניף של מקדונלד'ס (בתמונה למטה) ולכו בו עד שתגיעו אל קצהו.



חצו את הכביש וכנסו לסימטה צרה יותר (כל הזמן ישר) עד שתגיעו אל החזית הבארוקית המדהימה של **בזיליקת סנטה קרוצ'ה** – הכנסייה החשובה ביותר בלצ'ה. (שימו לב! במהלך שנת 2017 הייתה חזית הבזיליקה עדיין בשיפוצים). כנסו אל הכנסייה (אם יש לכם כוח לכנסייה אחת בעיר אז זו הכנסייה שלכם בלצ'ה) כי הבארוק כאן הוא מקורי ולא משוחרר מהמאה ה-19. בחזית ישנן דמויות של מוסלמים שנושאים את המרפסת וסובלים – הם מתוארים כאן כנענשים על מה